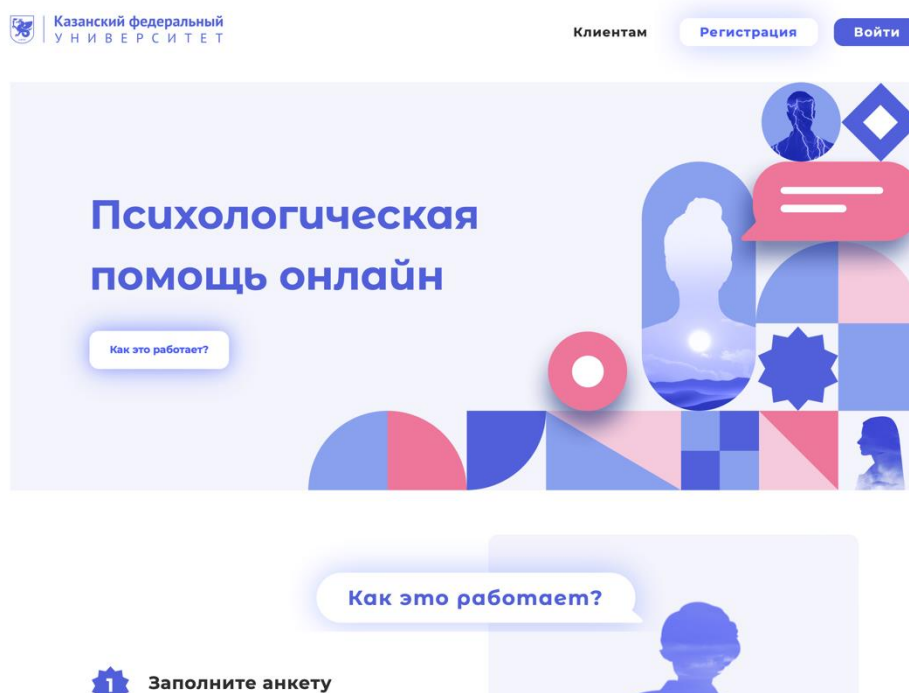
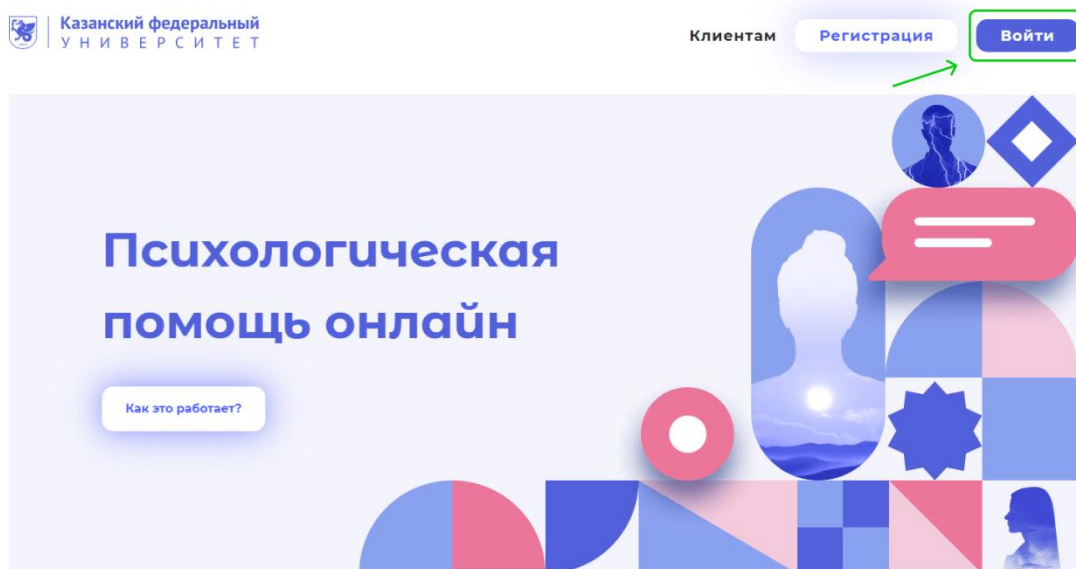


Инструкция по прохождению опроса для учеников средних образовательных учреждений

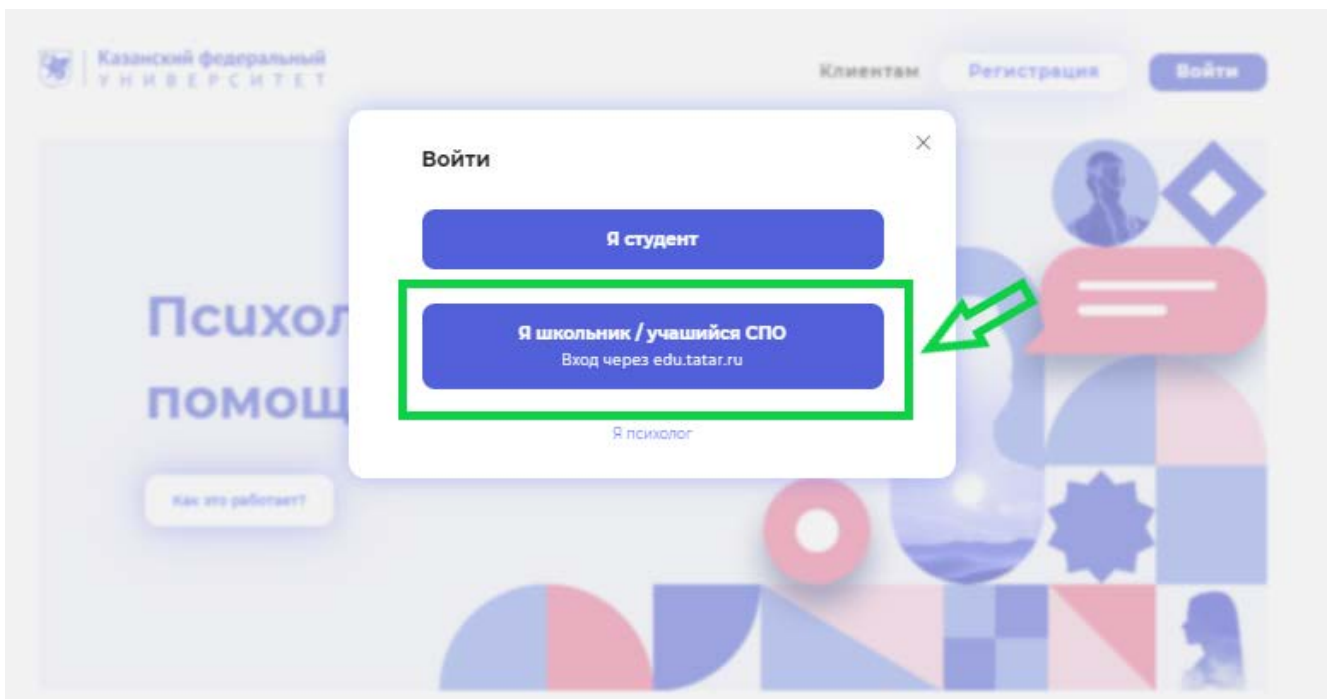
1) Зайти на <https://oko.kpfu.ru/>



2) Нажать «Войти»




3) Выбрать «Я школьник / Студент СПО» (произойдёт переход на edu.tatar.ru)



Организации Ученику Учителю

Версия для слабовидящих



Электронное образование Республики Татарстан

Вход для сотрудников сферы образования и учеников

Логин

Пароль

ВОЙТИ

[Войти через ЕСИА](#)

Детские сады

Школы

Дополнительное образование

Профессиональное образование

Другие образовательные организации

Выберите район


ВЫБЕРИТЕ ДЕТСКИЙ САД



4) Ввести логин и пароль на edu.tatar.ru

Организации Ученику Учителю

Версия для слабовидящих



Электронное образование Республики Татарстан

Вход для сотрудников сферы образования и учеников

Form fields for login and password, with a green box highlighting the input area and a green arrow pointing to it.

ВОЙТИ

[Войти через ЕСИА](#)

Детские сады

Школы

Дополнительное образование

Профессиональное образование

Другие образовательные организации

Выберите район

ВЫБЕРИТЕ ДЕТСКИЙ САД

5) Нажать «предоставить доступ» (произойдёт переход на oko.kpfu.ru)

Запрос авторизации от внешнего сервиса



Система «Мониторинга психологического безопасности образовательной среды «ОКО»» Казанского (Приволжского) федерального университета

Сервис предназначен для оценки психологического благополучия обучающихся общеобразовательных, профессиональных организаций и организаций высшего образования в рамках реализации национальных проектов и программы стратегического академического лидерства Казанского (Приволжского) федерального университета (ПРИОРИТЕТ-2030)

Приложение запрашивает доступ к следующим ресурсам:

- Идентификатор пользователя
Идентификатор пользователя в ИС ЭО в РТ
- Имя
Фамилия, имя и отчество пользователя
- Пол
Пол пользователя
- Год рождения
Год рождения пользователя
- Число и месяц рождения
Число и месяц рождения пользователя
- Организации пользователя
Организации, с которыми связан пользователь
- Район организации
Муниципальный район, к которому принадлежит организация
- Социальный статус
Социальный статус пользователя
- Класс
Класс пользователя
- СПО группа
СПО группа пользователя

Отказать в доступе

Предоставить доступ

6) Выберите нужный для Вас пункт (Опросник)

Казанский федеральный университет

Анкета Методики Пройденные тесты ЕИ

Диагностические методики

Для обучающихся 7-9

Для обучающихся 7-9 классов

Для обучающихся 10-11 классов

Для обучающихся 10-11 классов

Для обучающихся СПО и ВУЗов

Для студентов СПО и ВУЗов

7) Пройдите опрос

7) Пройдите опрос

Опросник

1/130

Меня мало кто понимает

1 (утверждение абсолютно НЕВЕРНО)

2

3

4

5

6

7

8

9

10 (утверждение абсолютно ВЕРНО)